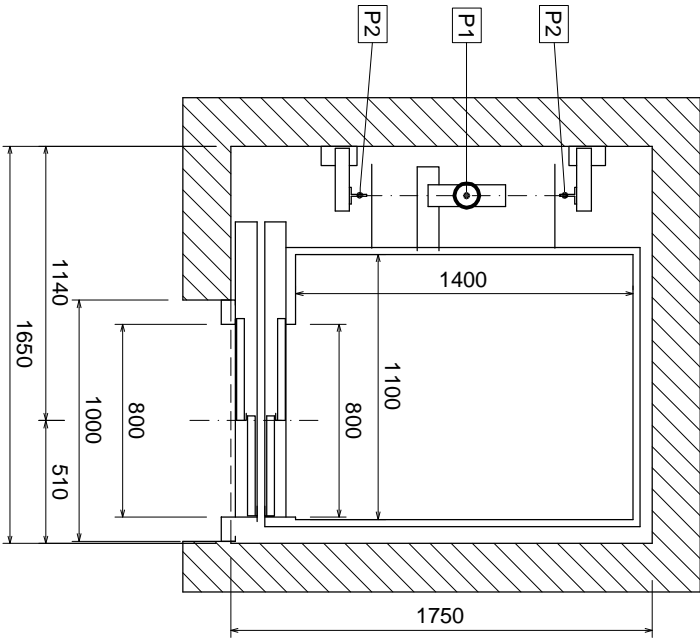
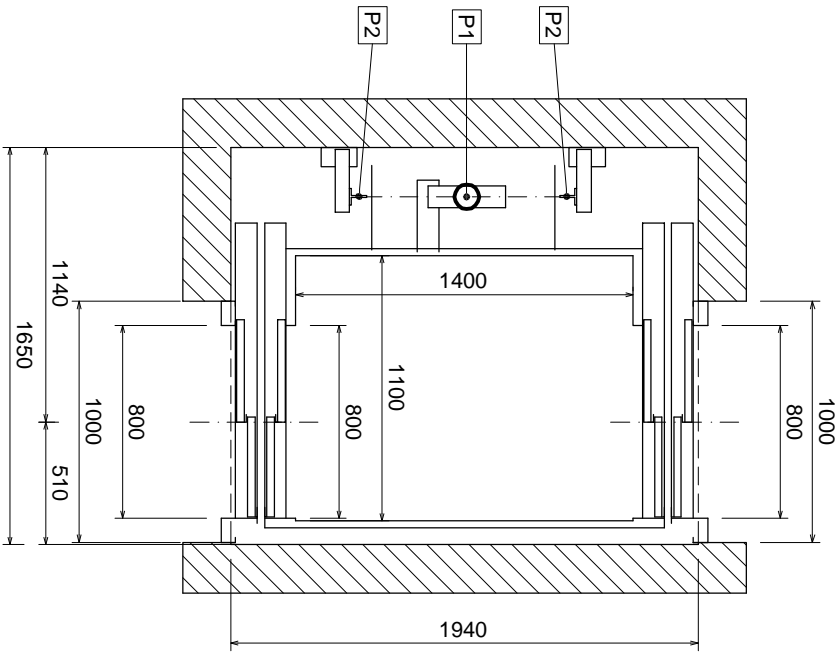


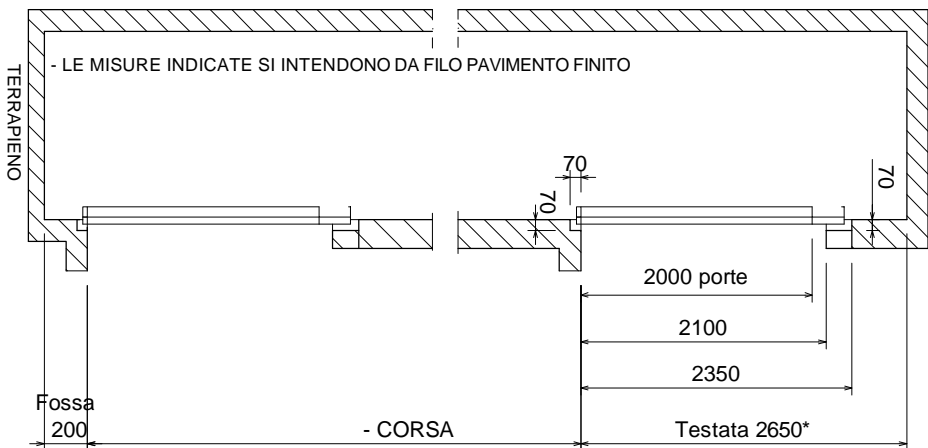
IL LOCALE MACCHINARIO O L'ARMADIO,
DOVE POSSIBILE, POSIZIONARLO SUL
LATO DEL PISTONE



STESSO IMPIANTO
INSERTO IN VANO METALLICO:
MISURE ESTERNE MONTANTI VANO 1800 X 1820



STESSO IMPIANTO
INSERTO IN VANO METALLICO:
MISURE ESTERNE MONTANTI VANO 1800 X 1900



* PER PORTE CON ANTE VETRATE TESTATA = 2850

PER CORSE SUPERIORI AI 13 M CONTATTARE IL NOSTRO UFFICIO TECNICO
LA TECNOLIFTS SI RISERVA IL DIRITTO DI MODIFICARE IN QUALSIASI MOMENTO LE DIMENSIONI RIPORTATE SUI DISEGNI L'ASCENSORE PUO' ESSERE FORNITO ANCHE CON PISTONE A DESTRA

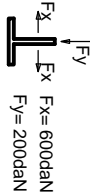
CARICHI SU FONDO FOSSA :

P1 : 2650 kg (appoggio pistone)

P2 : 1100 kg (guide - presa paracadute o cabina in fossa)

(carichi P1 e P2 non contemporanei)

SPINTE SULLE GUIDE



ASCENSORE IDRAULICO A VELOCITA' RIDOTTA
PORTATA MAX 600 kg - MANOVRA AUTOMATICA
PORTE DI PIANO AUTOMATICHE - PORTE DI CABINA AUTOMATICHE
IMPIANTO RISPONDENTE A: ALLEGATO IV DELLA DIRETTIVA 2006/42/CE

Disegno P30 05.02.2021 rev. 2

SCALA 1:30

disegnatore: Frugoni A.

approvazione: Ing. Faololi

2006/42/CE

N.B. : LE MISURE MURARIE SI INTENDONO A PIOMBO E FINITE, LASCIARE LE OPPORTUNE TOLLERANZE

TECNOLIFTS
FABBRICA ASCENSORI S.p.A.

Via Artigianale, 2 - 25010 MONTTRONE (BS) ITALIA

Tel. 030.2677016 - Fax 030.2677161

www.tecnolifts.it - info@tecnolifts.it