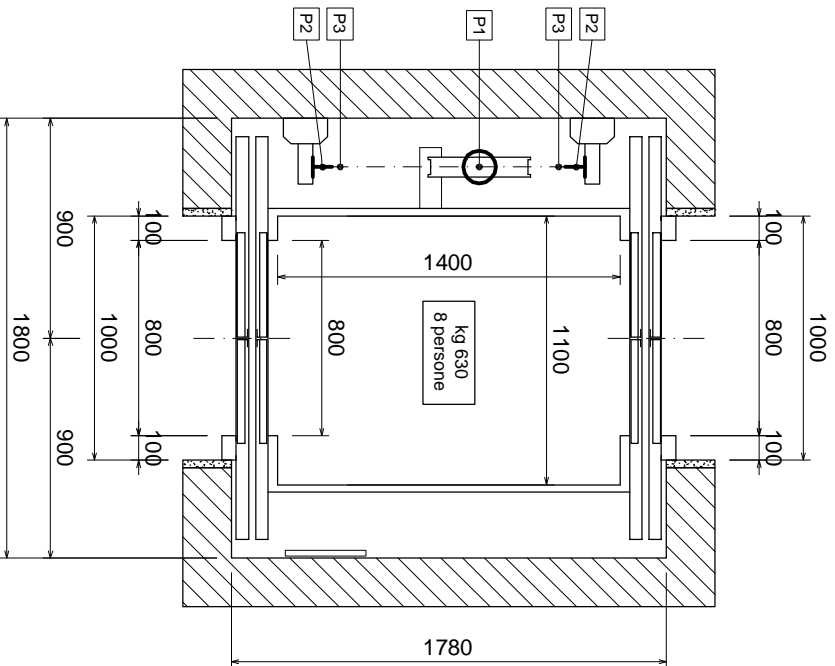


STESSO IMPIANTO INSERITO IN VANO METALLICO :  
MISURE ESTERNE MONTANTI VANO 2000 X 1750



STESSO IMPIANTO INSERITO IN VANO METALLICO :  
MISURE ESTERNE MONTANTI VANO 2000 X 1740

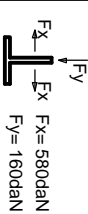
LA TECNOLIFTS SI RISERVA IL DIRITTO DI MODIFICARE IN QUALSIASI MOMENTO LE DIMENSIONI RIPORTATE SUI DISEGNI

CARICHI SU FONDO FOSSA :

- P1 : 5600 kg (appoggio pistone)
  - P2 : 1950 kg (guide , presa paracadute)
  - P3 : 2600 Kg (cabina su ammortizzatori)
- (carichi P1, P2 e P3 non contemporanei)

**Disegno H8** 04.09.2017 rev 1 SCALA 1:30  
Mtaurocatala@tecnolifts.it

SPINTE SULLE GUIDE



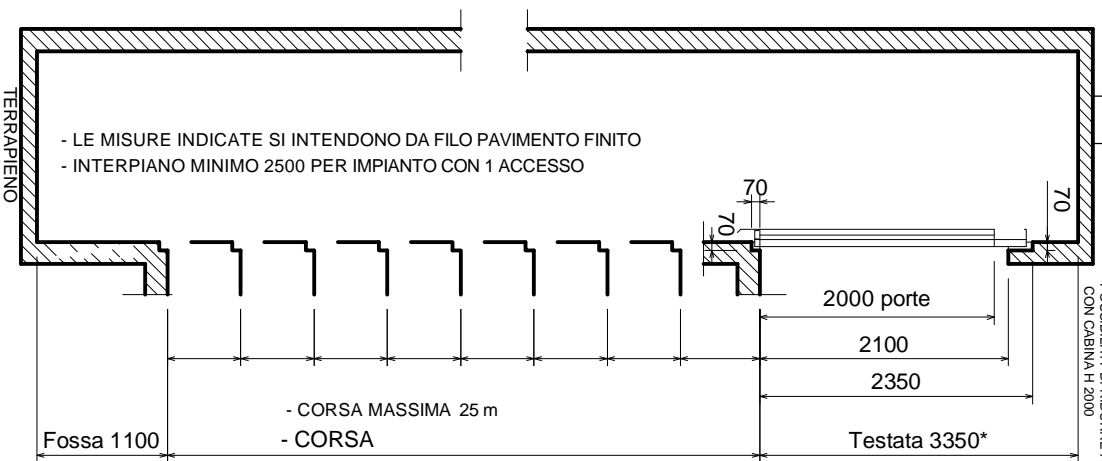
designatore: PIETTA  
approvazione: Ing. Fagiolli

ASCENSORE IDRAULICO INDIRETTO A PISTONE

IMPIANTO RISPONDENTE A : D.M. N° 236 DEL 14.06.1989  
(LEGGE 13 DEL 14.01.1989) D.P.R. N° 503 DEL 24.07.1996  
EDIFICI NON RESIDENZIALI PUBBLICI E PRIVATI DI NUOVA EDIFICAZIONE

NORMA TECNICA  
EN 81.20-50

**N.B. : LE MISURE MURARIE SI INTENDONO A PIOMBO E FINITE, LASCIARE LE OPPORTUNE TOLLERANZE**



- LE MISURE INDICATE SI INTENDONO DA FILO PAVIMENTO FINITO
- INTERPIANO MINIMO 2500 PER IMPIANTO CON 1 ACCESSO

- CORSA MASSIMA 25 m
- CORSA

APERTURA DI VENTILAZIONE VERSO L'ESTERNO PER VANO ASCENSORE.  
Vedere [www.tecnolifts.it](http://www.tecnolifts.it)  
link "DISEGNI TECNICI" nota "VENTILAZIONE"  
\* POSSIBILITA' DI RIDURRE A 3200 CON CABINA H 2000

**TECNOLIFTS**  
FABBRICA ASCENSORI S.p.A.

Via Artigianale, 2 - 25010 MONTITRONE (BS) ITALIA  
Tel. 030.2677016 - Fax 030.2677161  
[www.tecnolifts.it](http://www.tecnolifts.it) - [info@tecnolifts.it](mailto:info@tecnolifts.it)